


**Raport privind activitatea
FDI YOU INVEST Active EUR
in semestrul 1 al anului 2019**



1. Generalitati

Prezentul raport descrie situatia fondului deschis de investitii YOU INVEST Active EUR la data de 30 iunie 2019 si evolutia acestuia in primul semestru al anului 2019.

Fondul deschis de investitii YOU INVEST Active EUR, administrat de SAI Erste Asset Management SA a fost autorizat de catre Autoritatea de Supraveghere Financiara, denumita in continuare Autoritatea prin Decizia nr. 369/25.04.2013 si este inregistrat cu nr. CSC06FDIR/400083 din Registrul Public al Autoritatii.

Fondul s-a constituit prin contract de societate, autorizat la data de 25.04.2013. Durata Fondului este nedeterminata.

In conformitate cu standardul European Fund and Asset Management Association (Clasificarea Fondurilor Europene – The European Fund Classification EFC Categories, Aprilie 2012), unde si Asociatia Administratorilor de Fonduri din Romania este membra, tinand seama de politica de investitii, Fondul este un fond de absolute return multi-strategy.

Avand in vedere obiectivele si politica de investitii a Fondului, acesta se adreseaza persoanelor fizice, juridice sau entitati fara personalitate juridica care sunt dispuse sa isi asume un grad de risc mediu.

Societatea de administrare a investitiilor a Fondului este S.A.I. Erste Asset Management S.A., denumita in continuare SAI Erste, societate administrata in sistem dualist, constituita in conformitate cu dispozitiile Legii nr. 31/1990 privind societatile, republicata, cu modificarile si completarile ulterioare, precum si conform reglementarilor specifice aplicabile pietei de capital, cu o durata de functionare nedeterminata, inregistrata la Oficiul Registrului Comertului sub nr. J40/17060/2008, Cod Unic de Inregistrare RO24566377, avand sediul in Bucuresti, Bld. Aviatorilor Nr. 92, sector 1, tel: 0372 269 999; fax: 0372 870 995; e-mail: office@erste-am.ro, adresa de web: www.erste-am.ro. SAI Erste a fost autorizata de CNVM prin Decizia nr. 98/21.01.2009 si este inregistrata cu numarul PJR05SAIR/4000028 din Registrul Public al Autoritatii.

In baza contractului de depozitare incheiat de SAI Erste, depozitarul Fondului este Banca Comerciala Romana S.A., societate administrata in sistem dualist, cu sediul in Bucuresti, Bld Regina Elisabeta nr.15, sector 3, inmatriculata la Oficiul Registrului Comertului sub nr. J40/90/23.01.1991, Cod unic de inregistrare R361757, telefon 0373.511.715; fax 021.302.19.86, adresa de web: <http://www.bcr.ro>.

Banca Comerciala Romana S.A. este o institutie de credit autorizata de Banca Nationala a Romaniei, inregistrata in Registrul Institutiiilor de Credit sub nr. RB-PJR-40-008/1999.

Rezultatele obtinute de SAI Erste in primul semestru al anului 2019

La sfarsitul primului semestru al anului 2019, SAI Erste avea in administrare peste 6.31 miliarde de lei, in scadere mica fata de finalul anului 2018. Cota de piata detinuta pe piata fondurilor deschise de investitii este de 28.2% la finalul primului semestru (conform datelor furnizate lunar de Asociatia Administratorilor de Fonduri, www.aaf.ro, membra cu drepturi depline a European Fund and Asset Management Association, www.efama.org). Includand activele conturilor individuale de investitii administrate, SAI Erste a atins la data de 30 iunie 2019 active in administrare de peste 6.47 miliarde de lei. Cota de piata detinuta pe toata piata fondurilor de investitii (fonduri deschise si fonduri inchise) a inregistrat o scadere fata de finalul anului 2018, de la 15.6% la 14.76% la finalul primului semestru.

Comunicarea cu investitorii

In primul semestru al anului 2019 am continuat transmiterea informarilor periodice catre investitori, proiect inceput acum opt ani. In continutul acestei informari am prezentat evolutia lunara a fondurilor. Baza de date a fost completata cu noi adrese de e-mail, iar interesul investitorilor de a citi astfel de informari periodice este in continuare crescut.

Relatia cu distribuitorul BCR

In primul semestru al anului 2019 am organizat numeroase sesiuni de pregatire in sucursalele BCR, dedicate consilierilor desemnati sa vanda fondurile de investitii. Principalul subiect prezentat a fost diversificarea portofoliilor.

Proiecte sustinute de SAI Erste in primul semestru al anului 2019

1. Colaborarea cu Editura Publica

Ca urmare a lansarii colectiei de investitii numita "Carti mici, profituri mari", care cuprinde la momentul de fata 20 titluri, a fost lansata Co-lectia de stiinta.

Co-lectia de stiinta este dedicata celor mai interesante si importante idei stiintifice, descoperiri si inovatii din lumea de azi.



Sursa: www.publica.ro

Titluri pe tematica educatie-comunitate au completat biblioteca SAI Erste, precum „Gandire rapida, gandire lenta”, scrisa de DANIEL KAHNEMAN si „Tu, copilul tau si scoala - Cum sa ajungi la cea mai buna educatie”, scrisa de LOU ARONICA si SIR KEN ROBINSON.



Sursa: www publica.ro

2. Sustinerea Fundatiei Romanian Business Leaders

SAI Erste sustine de la bun inceput Fundatia Romanian Business Leaders. Fundatia Romanian Business Leaders („RBL”) este o organizatie apolitica, neguvernamentala si non-profit, infiintata in iulie 2011. Obiectivul sau este sa dezvolte o platforma de actiune si implicare sociala pentru lideri din mediul privat. Scopul ultim este ca Romania sa devina o tara mai buna pentru business-ul responsabil si, in felul acesta, pentru toti romanii. RBL este parte activa din Coalitia pentru Dezvoltarea Romaniei, cea mai importanta organizatie de reprezentare a intereselor sectorului privat din Romania. Pentru detalii privind proiectele RBL, puteti vizita site-ul www.rbls.ro sau pagina de Facebook [Fundatia Romanian Business Leaders](#).

In prima parte a anului 2019 a avut loc RBL Summit 2019 cu tema „Descifram transformarile din jurul nostru”, eveniment sustinut de SAI Erste. SAI Erste sprijina RBL Summit incepand cu editia 2012, pentru ca impartasim credinta in Romania si in aceleasi valori. Am ales sa fim parte a comunitatii de oameni activi si priceputi, alaturi de care ne place sa construim, responsabil, viitorul. Daca doriti sa aflati cum a fost la editia de anul acesta, va invitam sa vizitati site-ul www.summit.rbls.ro.

Unul dintre proiectele Fundatiei care a luat nastere in cadrul Summit-ului (editia din 2015) si sustinut anul acesta de SAI Erste este Proiectul MERITO, care isi propune cresterea aprecierii publice pentru meseria de profesor.

SAI Erste sprijina proiectul MERITO al comunitatii RBL, pentru ca impartasim credinta in Romania si rolul esential al educatiei, in cresterea sanatoasa a natiei. Am ales sa fim parte a comunitatii educatorilor daruiti cu har si harnici in cultivarea tinerilor romani, alaturi de care ne place sa construim, responsabil, viitorul. Mai multe detalii despre proiectul MERITO puteti gasi pe www.proiectulmerito.ro sau pe pagina de Facebook [Proiectul Merito](#).

3 Proiecte educatie financiara

In primul semestru al anului 2019, SAI Erste a sustinut numeroase evenimente de educatie financiara si de promovare a pietei de capital romanesti. De mentionat sunt urmatoarele:

- Partener al Romanian Business Leaders Summit, editia a 8-a
- In aprilie 2019 am sarbatorit Ziua Mondiala a Fondurilor de Investitii
- Partener al evenimentului Forumul Investitorilor Individuali organizat de Bursa de Valori Bucuresti
- Sustinerea proiectului Investment School, ce ofera studentilor oportunitatea de a se face remarcati in cadrul singurei scoli gratuite de investitii din Romania, dedicata exclusiv studentilor. Erste Asset Management este partener si sprijina acest proiect in fiecare an. Initiat in anul 2000, proiectul are ca scop oferirea de cunostinte teoretice si practice necesare pentru a deveni specialisti si/sau investitori.

2. Evolutia pietelor financiare pe parcursul primului semestru din 2019

Mediul economic in care pietele de capital functioneaza este supus unei continue schimbari. Cu aproximativ un an in urma datele macroeconomice erau favorabile, indicand o crestere economica globala robusta, valorile inflatiei se apropiau de tintele bancilor centrale, politicile monetare erau expansioniste, iar castigurile salariale in crestere. Valorile indicatorilor macroeconomici au inceput sa fie din ce in ce mai slabe spre finalul anului 2018, continuand in aceasta directie si pe parcursul primului semestru din anul 2019.

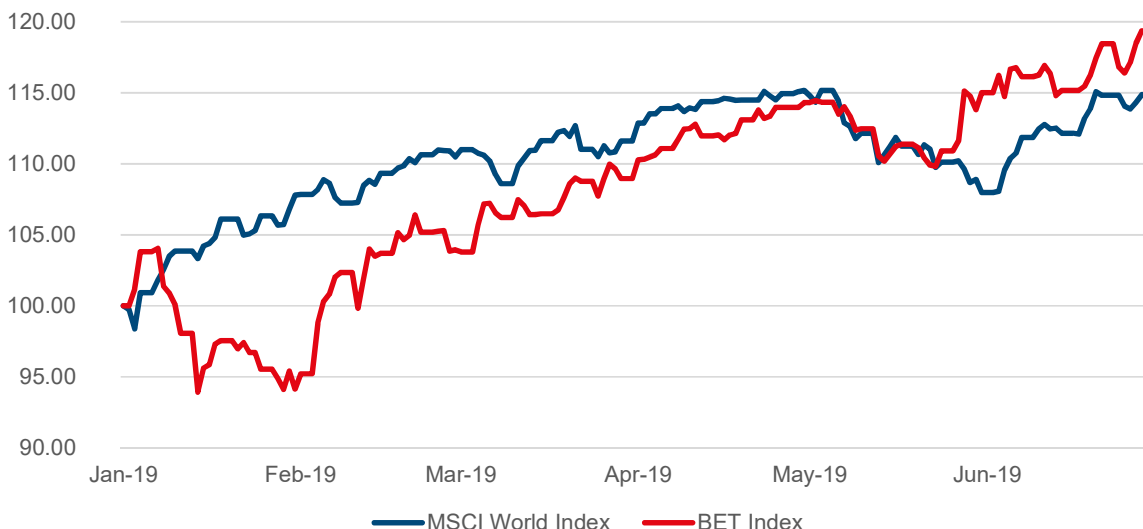
Dupa ce cresterea PIB-ului din SUA a atins nivelul de 3.2% in trimestrul doi din 2018, aceasta a scazut catre 2.5% la finalul anului, iar in trimestrul doi din 2019 valoarea raportata a fost de 2.1%. Aceeasi tendinta s-a observat si in Europa: cresterea economica la finalul anului 2017 a fost de 2.8%, valoarea raportata la finalul anului 2018 a fost de 1.2%, iar in trimestrul doi din 2019 a ajuns la un nivel de 1.1%. Daca ne uitam la cifrele raportate pe inflatie putem trage aceeasi concluzie: presiunile inflationiste au fost in scadere si valorile raportate au fost din ce in ce mai scazute. La finalul primului semestru din 2019 in SUA inflatia a fost 1.6%, iar in Zona Euro de 1.3%, ambele fiind sub valorile tinta ale bancilor centrale.

Maturitatea ciclului economic este una din cauzele cresterii economice mai slabe, dar un alt factor l-a constituit razboiul comercial dintre SUA si China, care este inca in desfasurare. Altfel spus, acest conflict a crescut incertitudinea in randul investitorilor si a consumatorilor, si a grabit astfel aparitia acestei incetiniri a ciclului economic curent. Tarifele pe importuri impuse de ambele parti si o retorica din ce in ce mai agresiva a presedintelui Trump si fata de alte state, nu doar fata de China, a influentat foarte mult comerțul la nivel global, care a continuat sa scada. Sentimentul investitorilor fata de perspectiva pe termen scurt si mediu privind cresterea economica a fost de asemenea influentat negativ. Incertitudinile au crescut, riscurile au inceput sa se materializeze, iar indicatorii macroeconomici sa arate ca este nevoie din nou de stimulii monetari, fiscali sau de ambele feluri.

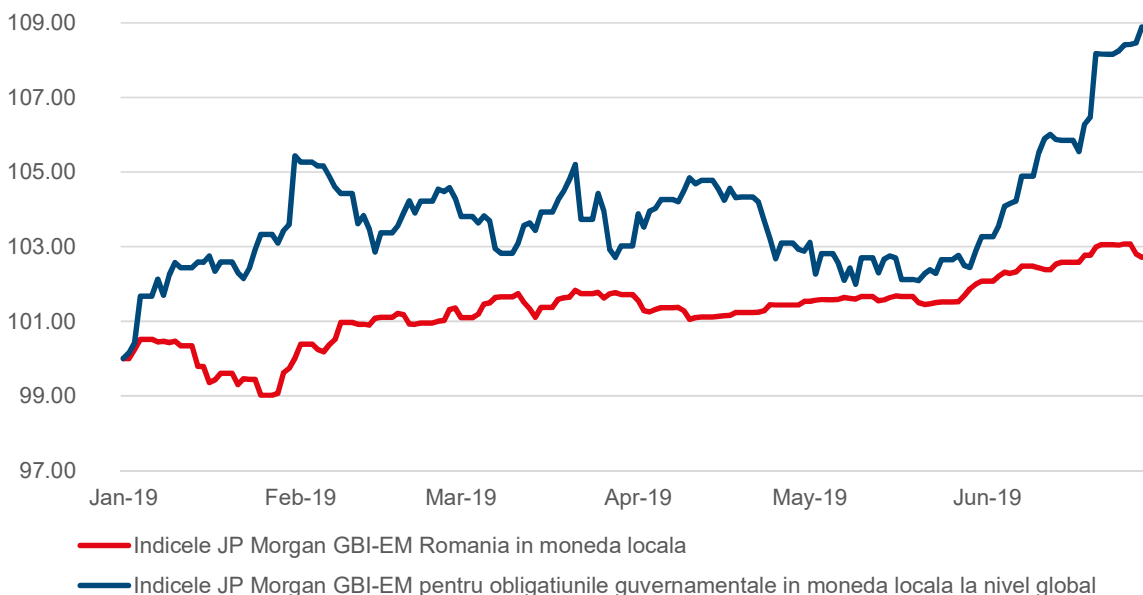
Cele mai mari bani centrale din lume, Rezerva Federala Americana(FED) si Banca Centrala Europeana(BCE) si-au schimbat astfel retorica, precum si strategia de politica monetara. Desi initial ambele indicau ca vor mentine ratele de dobanda la nivelul de la inceputul anului sau chiar anuntau ca vor opera cresteri de dobanzi, evolutiile din prima jumatate a anului 2019 le-au determinat sa actioneze in sens contrar. Astfel, acestea au inceput sa pregateasca pietele financiare si investitorii pentru eventuale taieri de dobanzi in a doua parte a anului 2019 sau chiar pentru noi achizitii de active financiare.

Acest mediu a fost unul benefic pentru toate clasele de active financiare. Perspectiva unor dobanzi mai mici a determinat scaderea randamentului pentru obligatiuni si titluri de stat (si cresterea preturilor acestor active). Diferenta dintre titlurile de stat emise de SUA la 10 ani si cele la 2 ani s-a micorat din ce in ce mai mult, s-a apropiat de zero si a ajuns sa fie chiar negativa. Acesta este considerat de multi investitori si economisti ca semn al unei posibile recesiuni in viitorul apropiat. Activele mai riscante, cum sunt actiunile, au inregistrat de asemenea o performanta pozitiva, chiar o valoare cu doua cifre in prima jumatate a anului 2019. Dobanzi mai scazute, perspectiva unui dolar mai slab si poate a unor stimulii aditionali din partea bancilor centrale i-au determinat pe investitori sa considere ca rezultatele viitoare raportate de companii se vor imbunatati.

In acest context global, pietele de actiuni (indicele MSCI World) au avut o evolutie pozitiva pe parcursul primului semestru al anului 2019, indicele MSCI World avand o performanta de +14.87%.



Evoluția obligațiilor guvernamentale la nivel global, atât cele emise în moneda locală, cât și cele emise în EUR sau USD, a fost de asemenea una pozitivă, cauzată de scăderea randamentelor. Indicele JP Morgan, ce reflectă performanța obligațiilor emise în moneda locală la nivel global, a crescut cu 8.89% în primele șase luni ale anului 2019, iar componenta pe România a acestui indice a crescut cu 2.72%.



3. Obiectivele și politica de investiții

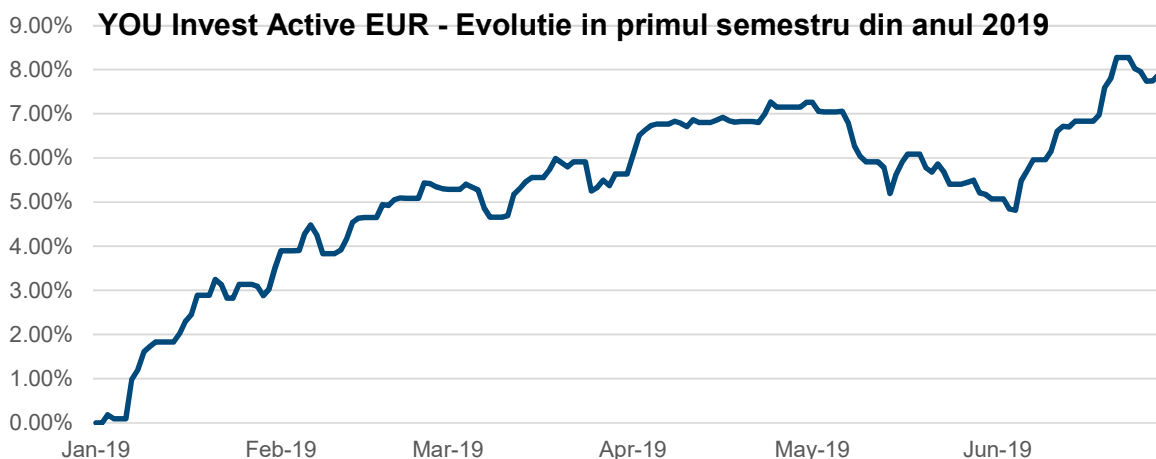
Obiectivul Fondului constă în mobilizarea de resurse financiare, printr-o ofertă publică continuă de titluri de participare, în vederea efectuării de plasamente pe piețele monetare și de capital, în condițiile unui grad de risc mediu, specific politicii de investiții prevăzută în Prospectul de emisiune.

Alocarea strategică a portofoliului Fondului este: 25% acțiuni sau titluri de participare ale O.P.C.V.M și/sau A.O.P.C. care investesc preponderent în acțiuni; 75% alte instrumente financiare în condițiile și limitele permise de reglementările în vigoare.

Alocarea strategică reprezintă alocarea portofoliului Fondului pe categorii de active, pe termen lung. Pe termen scurt și mediu, SAI ERSTE poate devia de la această alocare strategică, pentru a exploata oportunitățile pe care le oferă evoluția piețelor financiare. Astfel Fondul poate investi toate activele sale în alte instrumente financiare în condițiile și limitele permise de reglementările în vigoare.

Evoluția activului unitar în prima jumătate a anului 2019 pentru YOU INVEST Active EUR

În această perioadă, Fondul YOU INVEST Active EUR a înregistrat o **creștere a titlului de participare cu 7.88%**. Graficul următor prezintă evoluția performanței fondului YOU INVEST Active EUR în primul semestru din 2019.

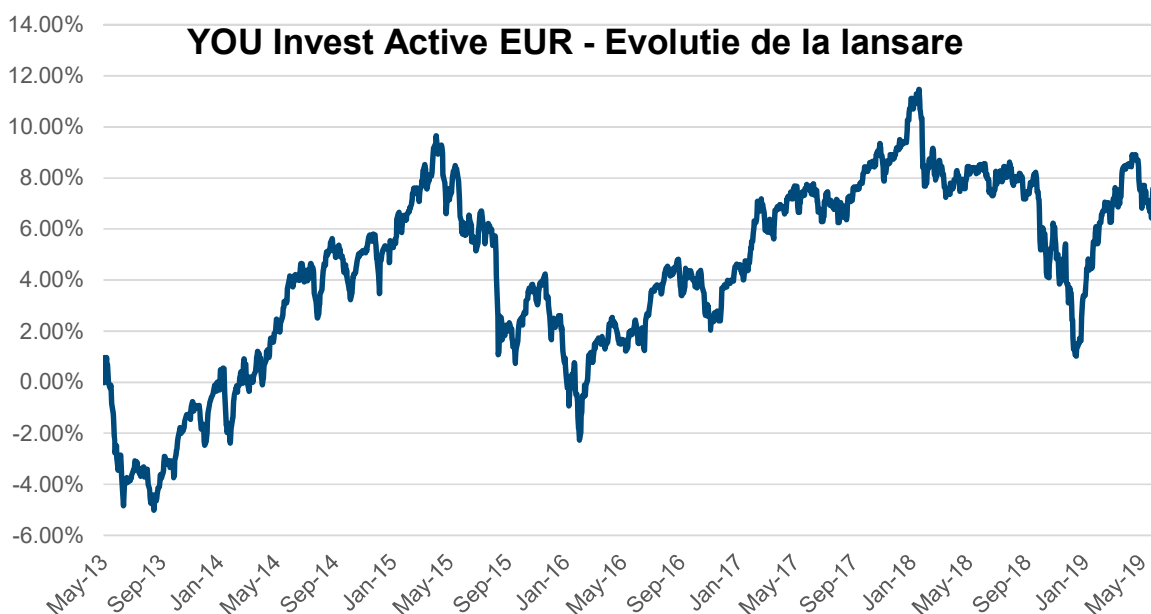


In ceea ce priveste **activul net al Fondului**, acesta a scazut in aceasta perioada cu 0.36 milioane EUR, de la valoarea de 6.48 milioane EUR pana la **6.12 milioane EUR**.

Evolutia activului unitar de la constituirea YOU INVEST Active EUR

Fondul YOU INVEST Active EUR a fost **lansat in 13 mai 2013**, la o valoare unitara a activului net de 2.500 EUR. La data de 30 iunie 2019, valoarea activului unitar a fost de 26.3838 EUR, ceea ce reprezinta o **crestere a valorii titlului de participare de la lansare 9.54%**. In luna iunie 2018 s-a operat modificarea valorii unitare a titlului de participare apartinand fondurilor deschise de investitii din gama YOU INVEST, factorul de conversie aplicat la valoarea titlului de participare fiind egal cu 100.

Evolutia valorii titlului de participare de la lansare pana la data de 30 iunie 2019 este prezentata in graficul de mai jos.



Politica de investitii

Politica de investitii a Fondului are ca obiectiv stabilitatea din punct de vedere al performantei si mentinerea unui grad optim de lichiditate, cu respectarea reglementarilor in vigoare.

Politica de investitii a Fondului va urmari diversificarea portofoliului in vederea dispersiei riscului, activele Fondului fiind investite cu precadere in alte OPCVM / AOPC.

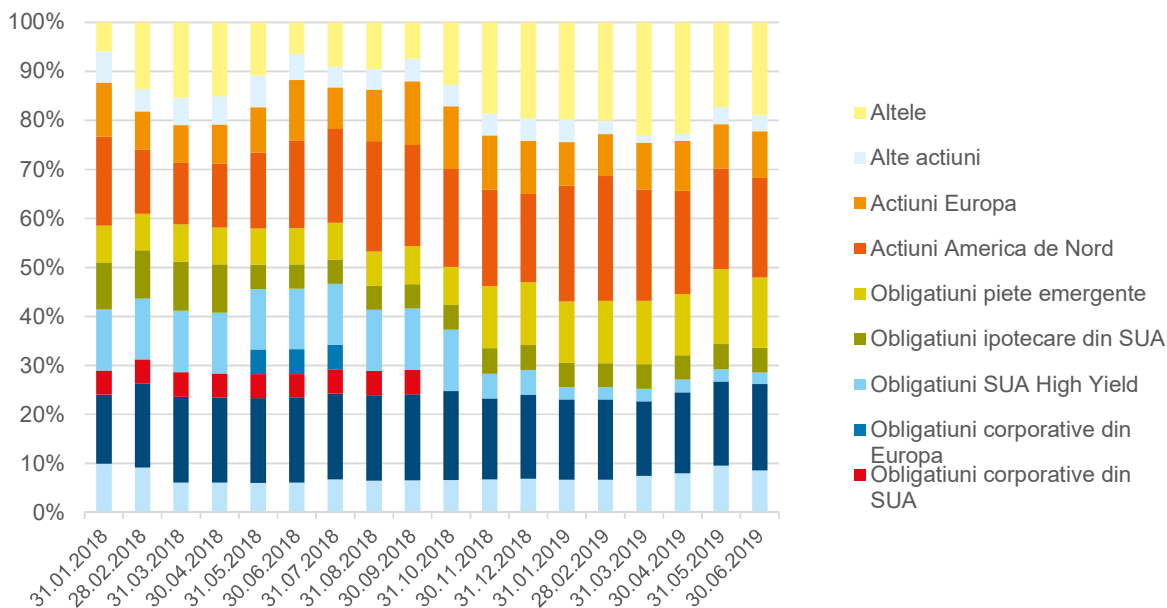
Fondul poate detine titluri de participare ale altor O.P.C.V.M. si/sau A.O.P.C., conform reglementarilor in vigoare, cu conditia ca nivelul maxim al comisionului de administrare perceput organismelor de plasament colectiv in care Fondul va investi sa fie de maximum 1% pe luna (aplicat la valoarea activului total).

Atunci cand Fondul investeste in titlurile de participare ale altor O.P.C.V.M. sau A.O.P.C. care sunt administrate de SAI ERSTE sau de catre orice alta societate de care SAI ERSTE este legata, prin conducere sau control comun, sau printr-o participatie substantiala, directa sau indirecta, comisioanele de cumparare si rascumparare au valoarea zero.

Pentru investitiile efectuate in titluri de participare ale O.P.C.V.M. si/sau A.O.P.C. administrate de alte societati de administrare a investitiilor din state membre sau tari terte, Fondul va putea incasa comisioane (in sens de rambursare), corespunzatoare investitiei efectuate in respectivul O.P.C., comisioane care vor fi considerate ca si venit al Fondului.

SAI ERSTE nu va efectua in numele Fondului vanzari descoperite de valori mobiliare, instrumente ale pietei monetare sau alte instrumente financiare, definite conform reglementarilor in vigoare.

Graficul de mai jos prezinta rezumatul activitatii investitionale a Fondului Deschis de Investitii YOU INVEST Active EUR, reflectand principalele modificari care s-au produs in structura portofoliului:



*Obligatiunile din categoria High Yield sunt obligatiuni care au rating BB+/Ba1 sau mai mic si care ofera un randament superior pentru a compensa riscul asociat.

Top 10 detineri la data de 30 iunie 2019

Top 10		
Emitent	Instrument	Pondere %
F.D.I. ERSTE BOND FLEXIBLE ROMANIA EUR	Titluri de participare	17.67
XT USA	Titluri de participare	13.20
ERSTE BOND LOCAL EMERGING EUR	Titluri de participare	7.51
Candriam Bonds Emerging Markets	Titluri de participare	6.83
ESPA MORTGAGE-VT	Titluri de participare	5.03
T 1900 EUR R01 VT	Titluri de participare	5.03
PICTET-USA INDEX I DL	Titluri de participare	4.39
ESPA BOND DANUBIA	Titluri de participare	2.51
ESPA BOND USA-HIGH YIELD EUR	Titluri de participare	2.37
ESPA BOND EUROPE HIGH YIELD EUR	Titluri de participare	2.36

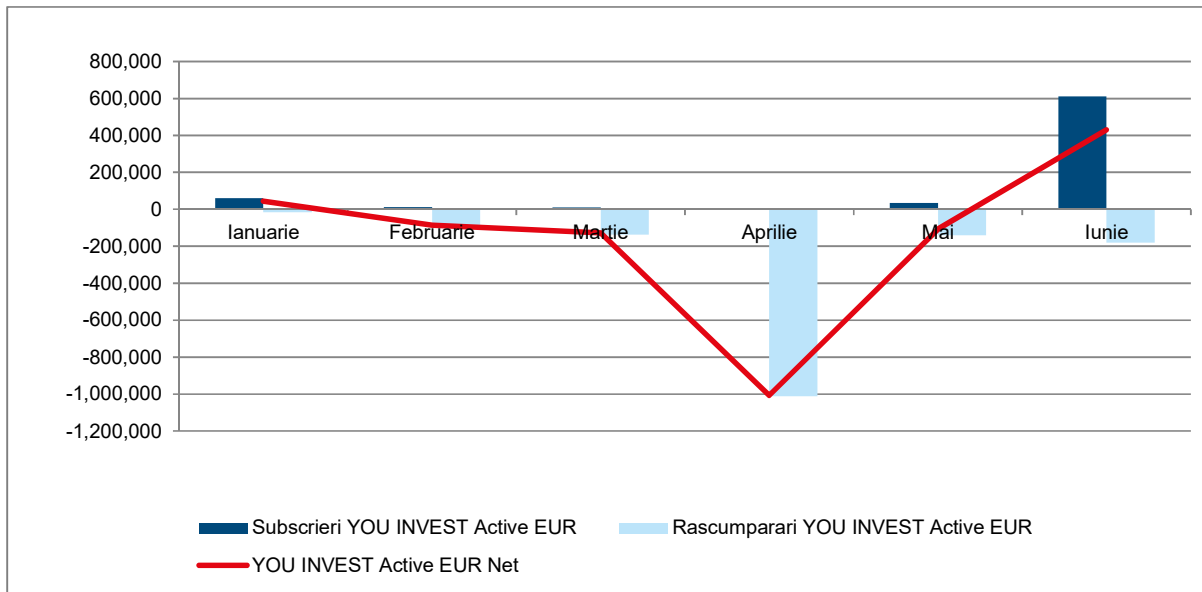
4. Evolutia subscrierilor si rascumpararilor si a numarului de investitori in Fondul YOU INVEST Active EUR

Am incheiat primul semestru al anului 2019 cu detineri din partea programelor de asigurari de viata tip unit linked pana la un nivel de 0.7 milioane EUR.

Evolutia subscrierilor, rascumpararilor si a numarului de investitori in primul semestru al anului 2019

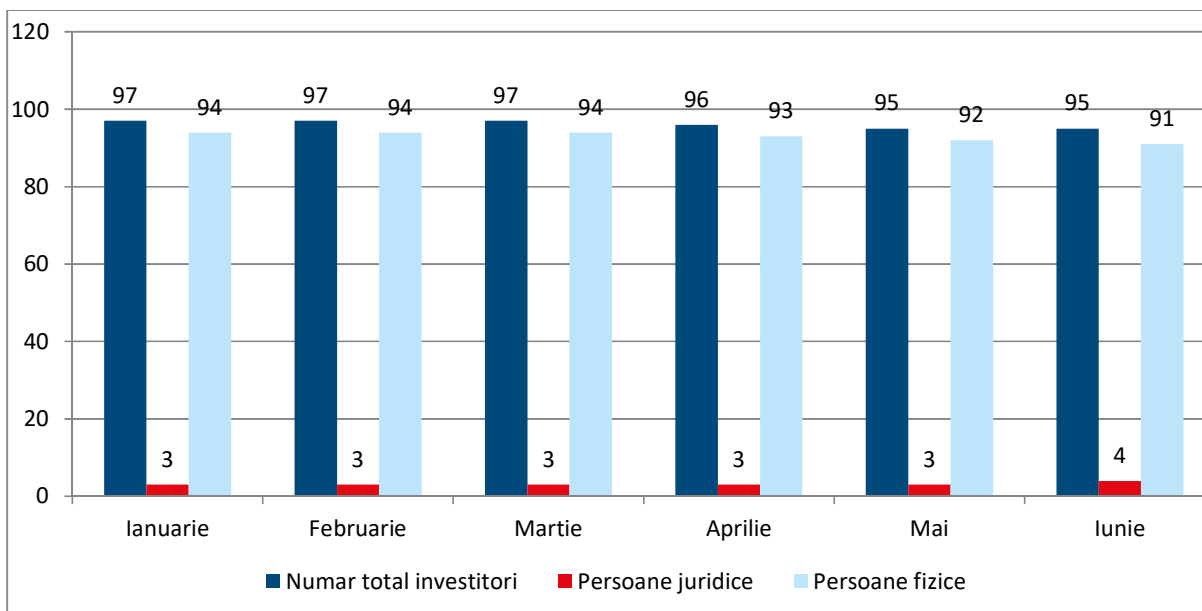
Volumul subscrierilor in Fond a fost de 0.7 milioane EUR. A fost inregistrat un volum de rascumparari in valoare de 1.6 milioane EUR, Fondul inregistrand un **sold negativ de 0.9 milioane EUR**.

Evolutia lunara a subscrierilor si a rascumpararilor pentru FDI YOU INVEST Active EUR



Numarul de investitori a inregistrat o scadere de la inceputului anului, de la **98** la finalul anului 2018, la **95** investitori la finalul primului semestru, dintre care 4 persoane juridica.

Evolutia lunara a numarului de investitori in YOU INVEST Active EUR



5. Schimbari semnificative in continutul prospectului de emisiune

In data de 06.06.2019, au intrat in vigoare modificarile Prospectului de Emisiune autorizate de catre Autoritatea, cuprinzand urmatoarele:

1. Informarea investitorilor cu privire la necesitatea semnarii unui contract de intermediere financiara in cazul in care operatiunile de subscriere/rascumparare se efectueaza prin intermediul distribuitor BCR;
2. Actualizarea componentei Consiliului de administratie si a Directoratului;
3. Informarea investitorilor cu privire la posibilitatea folosirii de catre SAI Erste a adresei de e-mail furnizata de catre acestia in relatia cu Distribuitorul pentru transmiterea confirmarii operatiunilor de subscriere si rascumparare.
4. Actualizarea structurii comisioanelor platite depozitarului pentru serviciile de custodie.

Performantele inregistrate de fondul de investitii Fondul YOU INVEST Active EUR pana in prezent nu reprezinta o garantie a performantelor viitoare.

Prezentul raport contine si situatiile de raportare conforme cu reglementarile in vigoare, in forma si continutul impuse de Autoritate.

Presedinte Directorat/Director General

Dragos Valentin Neacsu

Director Executiv

Alina Pica

Situatia activelor si obligatiilor fondului
F.D.I. YOU INVEST Active EUR

Nr.crt.	Denumire element	Inceputul perioadei de raportare 31.12.2018				Sfarsitul perioadei de raportare 30.06.2019				Diferente (EUR)
		% din activul net	% din activul total	Valuta	EUR	% din activul net	% din activul total	Valuta	EUR	
	I. TOTAL ACTIVE	100.11	100.00		6,489,820.90	100.10	100.00		6,126,459.10	-363,361.80
1	VALORI MOBILIARE SI INSTRUMENTE ALE PIETEI MONETARE:	0.00	0.00		0.00	0.00	0.00		0.00	0.00
1.1	Valori mobiliare si instrumente ale pietei monetare admise sau tranzactionate pe o piata reglementata din Romania (RO):	0.00	0.00		0.00	0.00	0.00		0.00	0.00
1.2	Valori mobiliare si instrumente ale pietei monetare admise sau tranzactionate pe o piata reglementata dintr-un stat membru (SM):	0.00	0.00		0.00	0.00	0.00		0.00	0.00
1.3	Valori mobiliare si instrumente ale pietei monetare admise la cota oficiala a unei burse dintr-un stat tert sau negociate pe o alta piata reglementata dintr-un stat tert, care opereaza in mod regulat si este recunoscuta si deschisa publicului, aprobate de A.S.F. (ST):	0.00	0.00		0.00	0.00	0.00		0.00	0.00
1.4	Valori mobiliare nou emise	0.00	0.00		0.00	0.00	0.00		0.00	0.00
1.5	Alte valori mobiliare si instrumente ale pietei monetare mentionate la art.83 (1) lit.a) din O.U.G. nr.32/2012	0.00	0.00		0.00	0.00	0.00		0.00	0.00
2	PRODUSE STRUCTURATE ADMISE SAU TRANZACTIONATE PE O PIATA REGLEMENTATA:	0.00	0.00		0.00	0.00	0.00		0.00	0.00
2.1	Produse structurate admise sau tranzactionate pe o piata reglementata sau pe un sistem alternativ de tranzactionare din Romania (RO):	0.00	0.00		0.00	0.00	0.00		0.00	0.00
2.2	Produse structurate admise sau tranzactionate pe o piata reglementata sau pe un sistem alternativ de tranzactionare dintr-un stat membru (SM):	0.00	0.00		0.00	0.00	0.00		0.00	0.00
2.3	Produse structurate admise sau tranzactionate pe o piata reglementata sau pe un sistem alternativ de tranzactionare dintr-un stat tert (ST):	0.00	0.00		0.00	0.00	0.00		0.00	0.00
3	DISPONIBIL IN CONT CURENTE SI NUMERAR:	2.49	2.49		161,318.54	2.11	2.10		128,881.01	-32,437.53
	Disponibil in cont curent, eur	2.45	2.44	eur	158,625.12	1.98	1.98	eur	121,039.05	-37,586.07
	Disponibil in cont curent, lei	0.04	0.04	lei	2,693.42	0.07	0.07	lei	4,106.12	1,412.70
	Disponibil in cont curent, usd	0.00	0.00	usd	0.00	0.06	0.06	usd	3,735.84	3,735.84
4	DEPOZITE BANCARE:	2.61	2.60		168,908.07	0.00	0.00		0.00	-168,908.07
4.1	Depozite bancare constituite la institutii de credit din Romania (RO), din care:	2.61	2.60		168,908.07	0.00	0.00		0.00	-168,908.07
	Depozite bancare constituite la institutii de credit din Romania, usd	2.61	2.60	usd	168,908.07	0.00	0.00	usd	0.00	-168,908.07
4.2	Depozite bancare constituite la institutii de credit dintr-un stat membru (SM), din care:	0.00	0.00		0.00	0.00	0.00		0.00	0.00
4.3	Depozite bancare constituite la institutii de credit dintr-un stat tert (ST), din care:	0.00	0.00		0.00	0.00	0.00		0.00	0.00
5	INSTRUMENTE FINANCIARE DERIVATE TRANZACTIONATE PE O PIATA REGLEMENTATA	0.00	0.00		0.00	0.00	0.00		0.00	0.00
5.1	Instrumente financiare derivate tranzactionate pe o piata reglementata din Romania (RO), din care:	0.00	0.00		0.00	0.00	0.00		0.00	0.00

Nr.crt.	Denumire element	Inceputul perioadei de raportare 31.12.2018				Sfarsitul perioadei de raportare 30.06.2019				Diferente (EUR)
		% din activul net	% din activul total	Valuta	EUR	% din activul net	% din activul total	Valuta	EUR	
5.2	Instrumente financiare derivate tranzactionate pe o piata reglementata dintr-un stat membru (SM), din care:	0.00	0.00		0.00	0.00		0.00	0.00	0.00
5.3	Instrumente financiare derivate tranzactionate pe o piata reglementata dintr-un stat tert (ST), din care:	0.00	0.00		0.00	0.00		0.00	0.00	0.00
6	INSTRUMENTE FINANCIARE DERIVATE NEGOCIATE IN AFARA PIETELOR REGLEMENTATE	0.05	0.05		3,433.07	0.12	0.12		7,214.12	3,781.05
	Contracte forward pe curs de schimb, din care:	0.05	0.05		3,433.07	0.12	0.12		7,214.12	3,781.05
	Contracte forward pe curs de schimb fara livrare (NDF) EUR / USD	0.05	0.05	usd	3,433.07	0.12	0.12	usd	7,214.12	3,781.05
7	INSTRUMENTE ALE PIETEI MONETARE, ALTELE DECAT CELE TRANZACTIONATE PE O PIATA REGLEMENTATA, art.82 lit. g) din O.U.G. nr.32/2012, din care:	0.00	0.00		0.00	0.00		0.00	0.00	0.00
8	TITLURI DE PARTICIPARE LA O.P.C.V.M./A.O.P.C./F.I.A.	94.94	94.84		6,154,926.74	97.86	97.76		5,989,349.78	-165,576.96
	Titluri de participare la O.P.C.V.M./A.O.P.C./F.I.A. admise la tranzactionare, din care:	9.09	9.08		589,285.75	5.35	5.34		327,217.32	-262,068.43
	Titluri de participare la O.P.C.V.M./A.O.P.C./F.I.A., eur	2.90	2.90	eur	187,956.58	2.87	2.86	eur	175,431.04	-12,525.54
	Titluri de participare la O.P.C.V.M./A.O.P.C./F.I.A., gbp	2.03	2.02	gbp	131,317.99	0.59	0.59	gbp	36,077.22	-95,240.77
	Titluri de participare la O.P.C.V.M./A.O.P.C./F.I.A., usd	4.16	4.16	usd	270,011.18	1.89	1.89	usd	115,709.06	-154,302.12
	Titluri de participare la O.P.C.V.M./A.O.P.C./F.I.A. neadmise la tranzactionare, din care:	85.85	85.76		5,565,640.98	92.51	92.42		5,662,132.46	96,491.48
	Titluri de participare la O.P.C.V.M./A.O.P.C./F.I.A., eur	65.69	65.62	eur	4,258,794.13	67.51	67.45	eur	4,132,228.39	-126,565.74
	Titluri de participare la O.P.C.V.M./A.O.P.C./F.I.A., gbp	0.00	0.00	gbp	0.00	1.13	1.13	gbp	69,169.98	69,169.98
	Titluri de participare la O.P.C.V.M./A.O.P.C./F.I.A., jpy	3.22	3.21	jpy	208,630.47	1.75	1.75	jpy	107,247.12	-101,383.35
	Titluri de participare la O.P.C.V.M./A.O.P.C./F.I.A., usd	16.94	16.92	usd	1,098,216.39	22.11	22.09	usd	1,353,486.97	255,270.58
9	DIVIDENDE SAU ALTE DREPTURI DE INCASAT	0.02	0.02		1,234.48	0.02	0.02		1,014.19	-220.29
	Alte sume de incasat	0.02	0.02	eur	1,234.48	0.02	0.02	eur	1,014.19	-220.29
10	ALTE ACTIVE	0.00	0.00		0.00	0.00	0.00		0.00	0.00
	II. TOTAL OBLIGATII	0.11	0.11		6,880.49	0.10	0.10		5,830.23	-1,050.26
	Cheltuieli privind plata comisioanelor datorate societatii de administrare a investitiilor	0.08	0.08	lei	4,916.69	0.07	0.07	lei	4,284.62	-632.07
	Cheltuieli privind plata comisioanelor datorate depozitarului	0.01	0.01	lei	865.60	0.01	0.01	lei	727.00	-138.60
	Cheltuieli privind plata comisioanelor datorate intermediarilor	0.00	0.00		0.00	0.00	0.00		0.00	0.00
	Cheltuieli cu comisioanele bancare	0.00	0.00		0.00	0.00	0.00		0.00	0.00
	Cheltuieli cu dobânzile	0.00	0.00		0.00	0.00	0.00		0.00	0.00
	Cheltuieli cu comisioanele de subscriere	0.00	0.00	lei	0.98	0.00	0.00	lei	51.99	51.01

Nr.crt.	Denumire element	Inceputul perioadei de raportare 31.12.2018				Sfarsitul perioadei de raportare 30.06.2019				Diferente (EUR)
		% din activul net	% din activul total	Valuta	EUR	% din activul net	% din activul total	Valuta	EUR	
	Cheltuieli cu comisioanele si tarifele datorate A.S.F.	0.01	0.01	lei	504.92	0.01	0.01	lei	477.43	-27.49
	Cheltuieli cu auditul financiar	0.01	0.01	lei	592.30	0.00	0.00	lei	289.19	-303.11
	Cheltuieli de distributie	0.00	0.00		0.00	0.00	0.00		0.00	0.00
	Rascumparari de platit	0.00	0.00		0.00	0.00	0.00		0.00	0.00
	III. VALOAREA ACTIVULUI NET (I – II)	100.00	99.89		6,482,940.41	100.00	99.90		6,120,628.87	-362,311.54

Situatia valorii unitare a activului net

Denumire element	30.06.2019	30.06.2018	Diferente
Valoare Activ Net	6,120,628.87	7,956,522.68	-1,835,893.81
Numar de unitati de fond in circulatie	223,512.75	295,996.20	-72,483.45
Valoarea unitara a activului net	27.3838	26.8805	0.5033

Situatia detaliata a investitiilor la data de 30.06.2019

F.D.I.YOU INVEST Active EUR

I. Disponibil in conturi curente si numerar

I.1. Disponibil in conturi curente si numerar denominate in EUR

Denumire banca	Valoare curenta	Pondere in activul total al O.P.C.V.M
	EUR	%
BANCA COMERCIALA ROMANA S.A. Bucuresti	117,739.02	1.922
BRD - Groupe Societe Generale S.A. Bucuresti	2,072.15	0.034
CITIBANK EUROPE plc Dublin Sucursala Romania	748.47	0.012
ING Bank N.V. Amsterdam Sucursala Bucuresti	374.76	0.006
UniCredit Bank Romania	104.65	0.002
TOTAL	121,039.05	1.976

I.2. Disponibil in conturi curente si numerar denominate in LEI

Denumire banca	Valoare curenta	Curs valutar BNR EUR/LEI	Valoare actualizata	Pondere in activul total al O.P.C.V.M
	LEI	LEI	EUR	%
BANCA COMERCIALA ROMANA S.A. Bucuresti	19,442.87	4.7351	4,106.12	0.067
BRD - Groupe Societe Generale S.A. Bucuresti	0.00	4.7351	0.00	0.000
TOTAL			4,106.12	0.067

I.3. Disponibil in conturi curente si numerar denominate in USD

Denumire banca	Valoare curenta	Curs valutar BNR EUR/USD	Valoare actualizata	Pondere in activul total al O.P.C.V.M
	USD	USD	EUR	%
BANCA COMERCIALA ROMANA S.A. Bucuresti	4,253.63	1.1386	3,735.84	0.061
TOTAL			3,735.84	0.061

II. Instrumente financiare derivate negociate in afara pietelor reglementate

II.1. Contracte forward fara livrare NDF EUR/USD

Contraparte	Cantitate	Tip contract	Data achizitiei	Data scadentei	Data decontarii	Pret de exercitare	Curs valutar BNR EUR/USD	Curs forward	Profit/pierdere	Valoare totala	Pondere in activul total al O.P.C.V.M
	EUR					USD	USD	USD	USD	EUR	%
ING Bank N.V. Amsterdam Sucursala Bucuresti	219,346	cumparare	16.04.2019	16.07.2019	18.07.2019	1.1398	1.1386	1.1400	0.0003	49.67	0.0008
ING Bank N.V. Amsterdam Sucursala Bucuresti	535,000	cumparare	13.05.2019	11.07.2019	15.07.2019	1.1294	1.1386	1.1396	0.0102	4,777.38	0.0780
BRD - Groupe Societe Generale S.A. Bucuresti	90,000	cumparare	06.06.2019	06.09.2019	10.09.2019	1.1321	1.1386	1.1444	0.0123	971.26	0.0159
ING Bank N.V. Amsterdam Sucursala Bucuresti	263,481	cumparare	10.06.2019	10.09.2019	12.09.2019	1.1386	1.1386	1.1447	0.0061	1,415.81	0.0231
TOTAL										7,214.12	0.118

III. Titluri de participare la O.P.C.V.M. / A.O.P.C.

III.1. Titluri de participare la O.P.C.V.M. / A.O.P.C. neadmise la tranzactionare

III.1.1. Titluri de participare la O.P.C.V.M. / A.O.P.C. neadmise la tranzactionare, denumite in EUR

Denumire fond	Cod ISIN	Data ultimei sedinte in care s-a tranzactionat	Nr. unitati de fond detinute	Valoare unitate de fond (VUAN)	Pret piata	Valoare totala	Pondere in total titluri de participare ale OPCVM/AOPC	Pondere in activul total al O.P.C.V.M
				EUR	EUR	EUR	%	%
ESPA MORTGAGE EUR R01 VT	AT0000658984	N/A	1,938.0000	158.8900	N/A	307,928.82	0.1279	5.026
ESPA BOND EUROPE HIGH YIELD EUR R01 VT	AT0000673280	N/A	741.0000	194.7300	N/A	144,294.93	0.0669	2.355
XT EUROPA	AT0000697065	N/A	36.0000	1,784.1200	N/A	64,228.32	0.1391	1.048
ESPA BOND USA HIGH YIELD EUR R01 VT	AT0000A09SJ9	N/A	695.0000	208.6000	N/A	144,977.00	0.0884	2.366
ERSTE BOND LOCAL EMERGING EUR R01 VT	AT0000A0AUG5	N/A	3,112.0000	147.9100	N/A	460,295.92	0.1916	7.513
ESPA RESERVE EURO EU R01 VT	AT0000A0H8D4	N/A	113.0000	1,274.3500	N/A	144,001.55	0.0428	2.350
T 1900 EUR R01 VT	AT0000A1BTJ7	N/A	3,129.0000	98.3900	N/A	307,862.31	0.1513	5.025
ESPA BOND DANUBIA-E I01V	AT0000A1X5J6	N/A	1,510.0000	102.0300	N/A	154,065.30	0.0513	2.515
LYXOR EPSILON GLOBAL TR-IE	IE00B643RZ01	N/A	204.0000	132.1156	N/A	26,951.58	0.0079	0.440
R CFM DIVERSIFIED	IE00BSPL3L55	N/A	501.0000	105.0100	N/A	52,610.01	0.0099	0.859

Denumire fond	Cod ISIN	Data ultimei sedinte in care s-a tranzactionat	Nr. unitati de fond detinute	Valoare unitate de fond (VUAN)	Pret piata	Valoare totala	Pondere in total titluri de participare ale OPCVM/AOPC	Pondere in activul total al O.P.C.V.M
				EUR	EUR	EUR	%	%
PARVEST EQUITY EUROPE SMALL CAP	LU0212179997	N/A	387.0000	260.6400	N/A	100,867.68	0.0064	1.646
MLIS-MARSHALL WAC TP U F-BA	LU0333226826	N/A	339.0000	139.2300	N/A	47,198.97	0.0019	0.770
DB PLAT SYS ALPH Winton U3	LU0462954396	N/A	541.0000	129.9900	N/A	70,324.59	0.0065	1.148
CANDRIAM BONDS EMERGING MARKETS V EUR	LU0616945100	N/A	280.0000	1,493.6800	N/A	418,230.40	0.0129	6.827
ALLIANCE BER-SEL AB ALP-I?H	LU0736560011	N/A	2,298.0000	20.5900	N/A	47,315.82	0.0054	0.772
BlackRock European Absolute Return Fund	LU0776931064	N/A	560.0000	143.5700	N/A	80,399.20	0.0048	1.312
SCHRODER GAIA-SIRIOS C EUR-A	LU0885728401	N/A	347.0000	137.4100	N/A	47,681.27	0.0057	0.778
BGF Cont European Flexible Fund Class I2	LU0888974473	N/A	5,112.0000	19.4100	N/A	99,223.92	0.0028	1.620
Franklin Global Convertible Securities Fund	LU1098665802	N/A	3,765.0000	12.8300	N/A	48,304.95	0.0067	0.788
BlackRock Americas Diversified Equity	LU1323999489	N/A	997.0000	103.1900	N/A	102,880.43	0.0076	1.679
Fidelity Funds - Asian Special Situations Fund	LU1357938338	N/A	5,376.0000	16.0700	N/A	86,392.32	0.0027	1.410
BlueBay Global Sovereign Opportunities Fund - I - EUR (LU1542977407	N/A	967.1900	96.7700	N/A	93,594.98	0.0088	1.528
ERSTE BOND FLEXIBLE ROMANIA EUR	ROFDIN0001W9	N/A	87,992.5000	12.3033	N/A	1,082,598.13	0.4436	17.671
TOTAL						4,132,228.39		67.449

III.1.2. Titluri de participare la O.P.C.V.M. / A.O.P.C. neadmise la tranzactionare, denumite in GBP

Denumire fond	Cod ISIN	Data ultimei sedinte in care s-a tranzactionat	Nr. unitati de fond detinute	Valoare unitate de fond (VUAN)	Pret piata	Curs valutar BNR EUR/GBP	Valoare totala	Pondere in total titluri de participare ale OPCVM/AOPC	Pondere in activul total al O.P.C.V.M
				GBP	GBP	GBP	EUR	%	%
Russell Investments UK Equity Fund	IE0007356698	N/A	2,094.0000	29.6600	N/A	0.8979	69,169.98	0.0347	1.129
TOTAL							69,169.98		1.129

III.1.3. Titluri de participare la O.P.C.V.M. / A.O.P.C. neadmise la tranzactionare, denuminate in JPY

Denumire fond	Cod ISIN	Data ultimei sedinte in care s-a tranzactionat	Nr. unitati de fond detinute	Valoare unitate de fond (VUAN)	Pret piata	Curs valutar BNR EUR/JPY	Valoare totala	Pondere in total titluri de participare ale OPCVM/AOPC	Pondere in activul total al O.P.C.V.M
				JPY	JPY	JPY	EUR	%	%
NOMURA FDS - Japan Strategic Value Fund	IE00B3VTL690	N/A	411.0000	19,359.3900	N/A	122.5789	64,910.93	0.0114	1.060
TOKIO MARINE JAPANESE EQUITY FOCUS FUND	IE00BYYTL417	N/A	543.0000	9,557.1350	N/A	122.5789	42,336.20	0.0087	0.691
TOTAL							107,247.12		1.751

III.1.4. Titluri de participare la O.P.C.V.M. / A.O.P.C. neadmise la tranzactionare, denuminate in USD

Denumire fond	Cod ISIN	Data ultimei sedinte in care s-a tranzactionat	Nr. unitati de fond detinute	Valoare unitate de fond (VUAN)	Pret piata	Curs valutar BNR EUR/USD	Valoare totala	Pondere in total titluri de participare ale OPCVM/AOPC	Pondere in activul total al O.P.C.V.M
				USD	USD	USD	EUR	%	%
XT USA	AT0000697081	N/A	366.0000	2,516.5800	N/A	1.1386	808,947.37	1.0111	13.204
Veritas Asian Fund	IE00BD065N65	N/A	339.0000	471.5841	N/A	1.1386	140,406.53	0.0075	2.292
JPMorgan Funds ? US Technology Fund	LU0129496690	N/A	1,371.0000	42.0000	N/A	1.1386	50,572.59	0.0044	0.825
PICTET-USA INDEX I DL	LU0188798671	N/A	1,135.0000	269.5700	N/A	1.1386	268,717.44	0.0121	4.386
Franklin MENA Fund	LU0352133093	N/A	5,345.0000	8.1000	N/A	1.1386	38,024.29	0.0453	0.621
MONEDA Latin America Equities Fund	LU1224039393	N/A	388.6830	137.1500	N/A	1.1386	46,818.75	0.0392	0.764
TOTAL							1,353,486.97		22.092

III.2. Titluri de participare la O.P.C.V.M. / A.O.P.C. admise sau tranzactionate pe o piata reglementata dintr-un stat membru

III.2.1. Titluri de participare la O.P.C.V.M. / A.O.P.C. admise sau tranzactionate pe o piata reglementata dintr-un stat membru, denuminate in EUR

Denumire fond	Cod ISIN	Data ultimei sedinte in care s-a tranzactionat	Nr. unitati de fond detinute	Valoare unitate de fond (VUAN)	Pret piata	Valoare totala	Pondere in total titluri de participare ale OPCVM/AOPC	Pondere in activul total al O.P.C.V.M
				EUR	EUR	EUR	%	%
iShares STOXX Europe 600 Health Care ETF	DE000A0Q4R36	28.06.2019	1,424.0000	N/A	80.87000	115,158.88	0.0202	1.880
MSCI Europe Consumer Staples UCITS ETF	IE00BKWQ0D84	28.06.2019	312.0000	N/A	193.18000	60,272.16	0.0105	0.984
TOTAL						175,431.04		2.863

III.2.2. Titluri de participare la O.P.C.V.M. / A.O.P.C. admise sau tranzactionate pe o piata reglementata dintr-un stat membru, denuminate in GBP

Denumire fond	Cod ISIN	Data ultimei sedinte in care s-a tranzactionat	Nr. unitati de fond detinute	Valoare unitate de fond (VUAN)	Pret piata	Curs valutar BNR EUR/GBP	Valoare totala	Pondere in total titluri de participare ale OPCVM/AOPC	Pondere in activul total al O.P.C.V.M
				GBP	GBP	GBP	EUR	%	%
iShares MSCI UK Small Cap UCITS ETF	IE00B3VWLG82	28.06.2019	154.0000	N/A	210.35000	0.8979	36,077.22	0.0219	0.589
TOTAL							36,077.22		0.589

III.2.3. Titluri de participare la O.P.C.V.M. / A.O.P.C. admise sau tranzactionate pe o piata reglementata dintr-un stat membru, denuminate in USD

Denumire fond	Cod ISIN	Data ultimei sedinte in care s-a tranzactionat	Nr. unitati de fond detinute	Valoare unitate de fond (VUAN)	Pret piata	Curs valutar BNR EUR/USD	Valoare totala	Pondere in total titluri de participare ale OPCVM/AOPC	Pondere in activul total al O.P.C.V.M
				USD	USD	USD	EUR	%	%
iShares S&P 500 Health Care Sector UCITS	IE00B43HR379	28.06.2019	9,979.0000	N/A	6.72500	1.1386	58,939.68	0.0050	0.962
SPDR S&P US Consumer Staples ETF	IE00BWBXM385	28.06.2019	2,441.0000	N/A	26.48000	1.1386	56,769.39	0.0494	0.927
TOTAL							115,709.06		1.889

IV. Dividende sau alte drepturi de primit

IV.1. Alte drepturi de incasat in EUR

Denumire fond	ISIN	Data referinta	Data inregistrare in activul OPCVM	Nr. Unitati de fond detinute	Suma de incasat	Pondere in activul total al OPCVM
					eur	%
ESPA MORTGAGE EUR R01 VT	AT0000658984	30-apr.-19	7-mai-19	2,157	70.15	0.001%
XT EUROPA	AT0000697065	30-apr.-19	7-mai-19	44	19.83	0.000%
XT USA	AT0000697081	30-apr.-19	7-mai-19	394	224.45	0.004%
ESPA BOND USA HIGH YIELD EUR R01 VT	AT0000A09SJ9	30-apr.-19	7-mai-19	837	36.20	0.001%
ERSTE BOND LOCAL EMERGING EUR R01 VT	AT0000A0AUG5	30-apr.-19	7-mai-19	3,551	106.25	0.002%
T 1900 EUR R01 VT	AT0000A1BTJ7	30-apr.-19	7-mai-19	3,377	41.33	0.001%
ESPA BOND EUROPE HIGH YIELD EUR R01 VT	AT0000673280	30-apr.-19	7-mai-19	887	36.00	0.001%
ESPA Reserve Euro VT	AT0000A0H8D4	30-apr.-19	7-mai-19	399	21.19	0.000%
ESPA MORTGAGE EUR R01 VT	AT0000658984	31-mai-19	6-iun.-19	1,850	60.67	0.001%

Denumire fond	ISIN	Data referinta	Data inregistrare in activul OPCVM	Nr. Unitati de fond detinute	Suma de incasat	Pondere in activul total al OPCVM
XT EUROPA	AT0000697065	31-mai-19	6-iun.-19	36	15.59	0.000%
XT USA	AT0000697081	31-mai-19	6-iun.-19	355	190.65	0.003%
ESPA BOND USA HIGH YIELD EUR R01 VT	AT0000A09SJ9	31-mai-19	6-iun.-19	695	29.67	0.000%
ERSTE BOND LOCAL EMERGING EUR R01 VT	AT0000A0AUG5	31-mai-19	6-iun.-19	3,016	90.51	0.001%
T 1900 EUR R01 VT	AT0000A1BTJ7	31-mai-19	6-iun.-19	2,950	36.15	0.001%
ESPA BOND EUROPE HIGH YIELD EUR R01 VT	AT0000673280	31-mai-19	6-iun.-19	741	29.56	0.000%
ESPA Reserve Euro VT	AT0000A0H8D4	31-mai-19	6-iun.-19	113	5.99	0.000%
TOTAL				21,402	1,014.19	0.017%

Evolutia activului net si a VUAN in ultimii 3 ani

	30.06.2017	30.06.2018	30.06.2019
Activ net	6,506,535.31	7,956,522.68	6,120,628.87
VUAN*	26.6656	26.8805	27.3838

* In data 25.06.2018, valoarea titlului de participare a fost diminuată, prin aplicarea unui factor de conversie egal cu 100, conform deciziei Autorității de Supraveghere Financiară nr. 173 din data de 14.06.2018.

Valoarea unitară a activului net afișată pentru data de 30.06.2017, a fost ajustată corespunzător.

Nota

S.A.I. Erste Asset Management S.A. Societate administrata in sistem dualist

Bld. Aviatorilor Nr. 92
Bucuresti - Sector 1, Romania
Nr. inreg. ORC J40/17060/07.10.2008; CUI RO24566377
Decizia CNVM nr. 98/21.01.2009; Nr. PJR05SAIR400028 din Registrul ASF
Capital social subscris si varsat 6.000.000 RON
Nr. Registru General ANSPDCP: 0017716
Tel: +40 372 269 999
Fax: +40 372 870 995
Mail: office@erste-am.ro

www.erste-am.ro